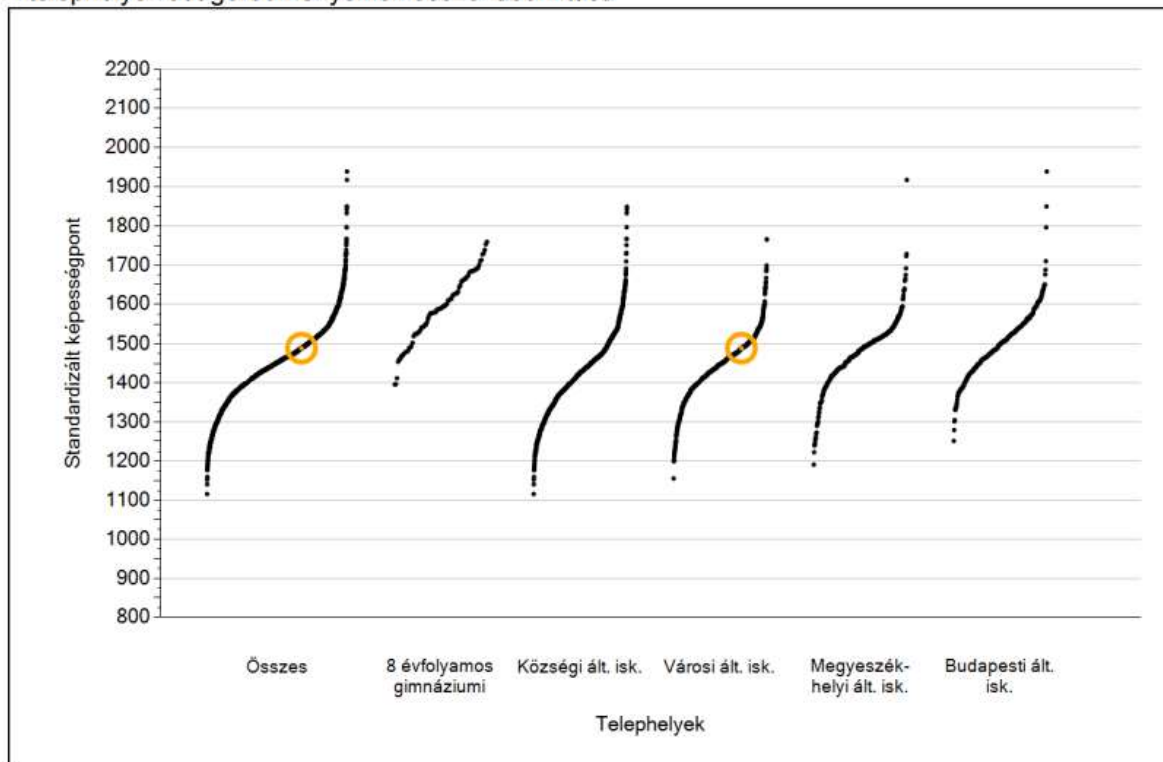


**6.osztály**  
**Matematika**

**Átlageredmények**

A telephelyek átlageredményeinek összehasonlítása

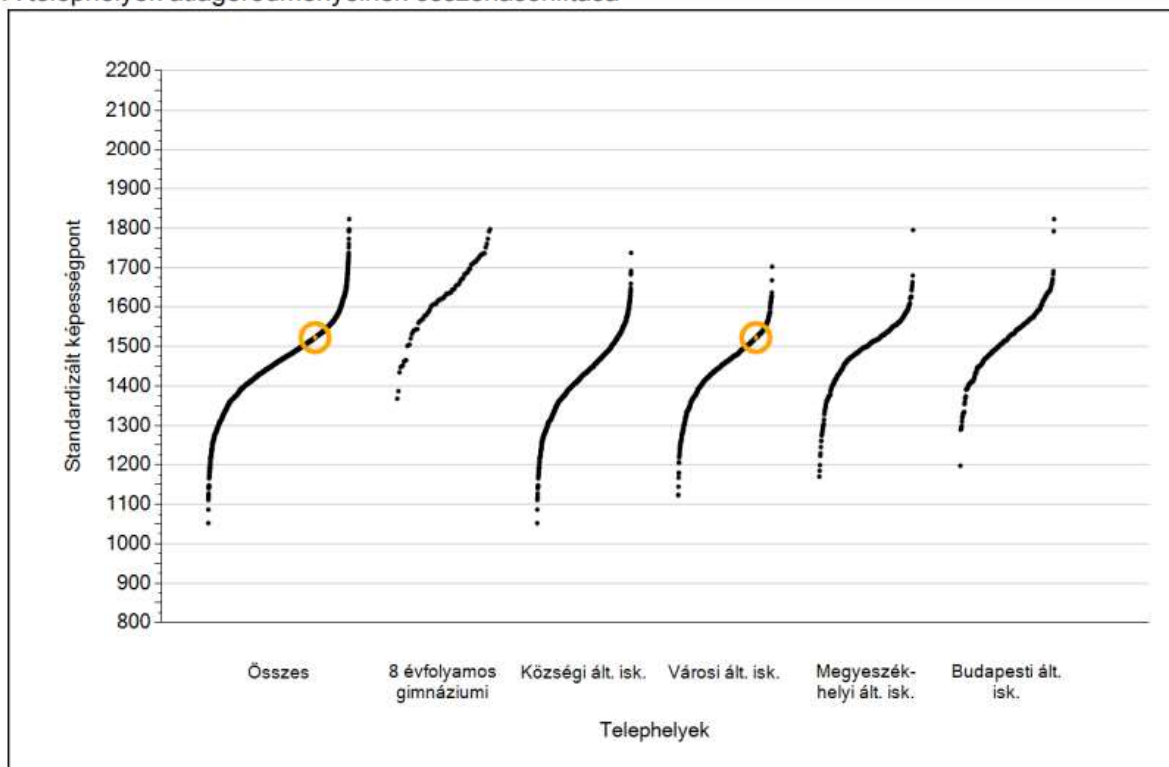


		Iskolánk	Fenntartott intézményekben	Országos átlag	Hasonló típusú iskolák
6.osztály	matematika	1490	1457	1468	1450/ 1459

## Szövegértés

### Átlageredmények

A telephelyek átlageredményeinek összehasonlítása

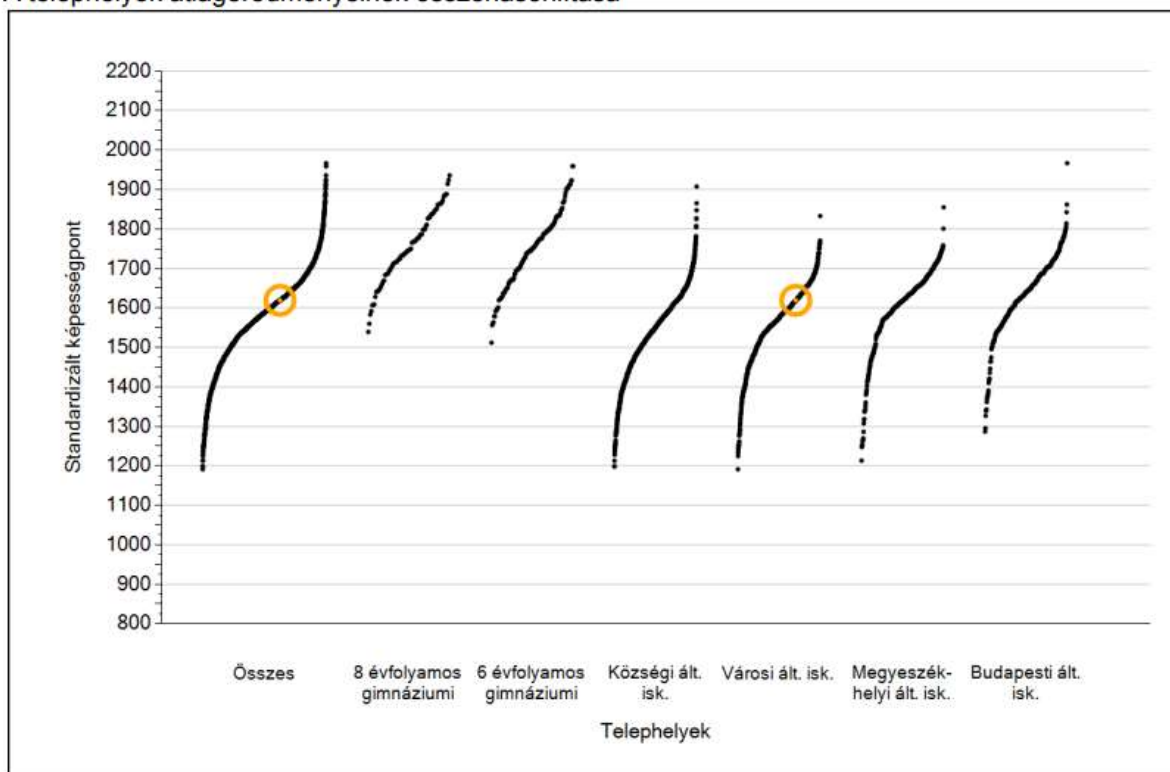


		Iskolánk	Fenntartott intézményekben	Országos átlag	Hasonló típusú iskolák
6.osztály	szövegértés	1523	1466	1478	1458/ 1467

## 8. osztály Matematika

### Átlageredmények

A telephelyek átlageredményeinek összehasonlítása

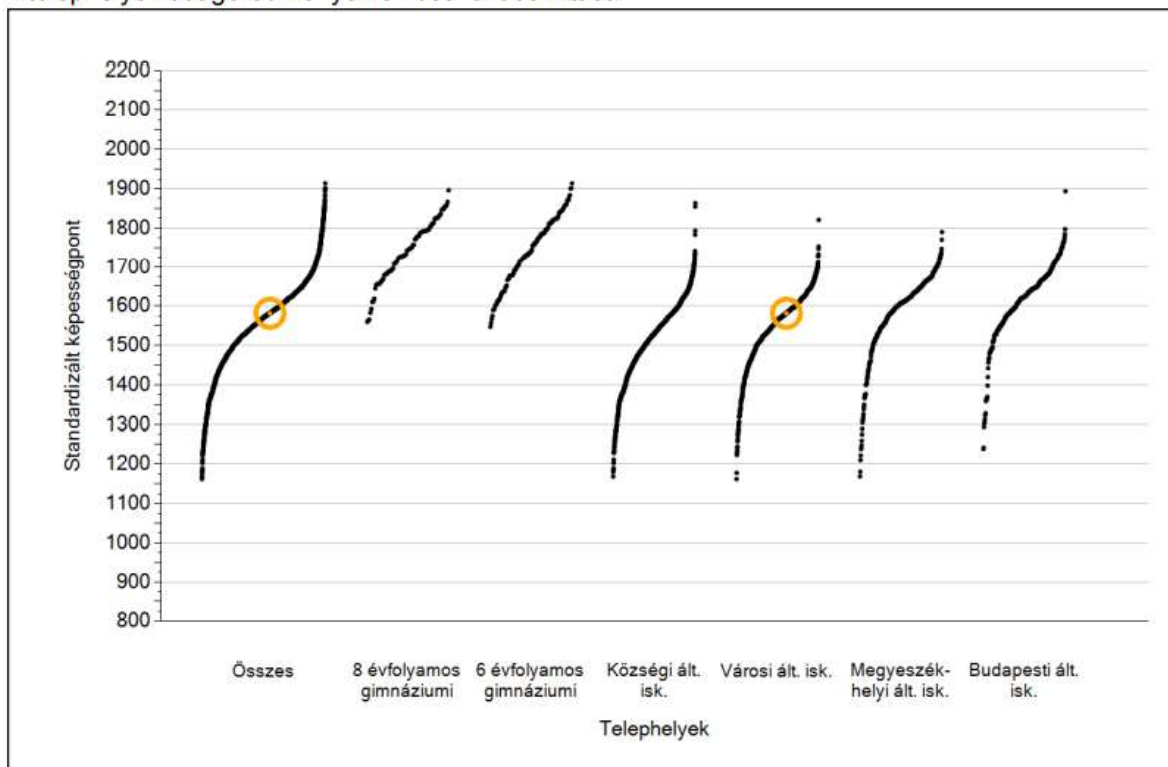


		Iskolánk	Fenntartott intézményekben	Országos átlag	Hasonló típusú iskolák
8.osztály	matematika	1619	1611	1609	1580/ 1592

## Szövegértés

### Átlageredmények

A telephelyek átlageredményeinek összehasonlítása



		Iskolánk	Fenntartott intézményekben	Országos átlag	Hasonló típusú iskolák
8.oszály	szövegértés	1582	1591	1590	1561/ 1573

II. Rákóczi F.

Hunyadi J.

Kőrösi Cs. S.

O.á

#### Matematika

6.o: 1460

1477

1490

1468

8.o: 1604

1620

1523

1609

#### Szövegértés

6.o: 1460

1518

1619

1478

8.o: 1595

1630

1582

1590

**Kompetenciamérés 2019.**

		Iskolánk	Fenntartott intézményekben	Országos átlag	Hasonló típusú iskolák
<b>6.o 2019.</b>	<b>matematika</b>	<b>1499</b>	<b>1482</b>	<b>1495</b>	<b>1489</b>
<b>8.o 2021.</b>	<b>matematika</b>	<b>1619</b>	<b>1611</b>	<b>1609</b>	<b>1580/ 1592</b>
<b>6.o 2019.</b>	<b>szövegértés</b>	<b>1537</b>	<b>1497</b>	<b>1499</b>	<b>1492</b>
<b>8.o 2021.</b>	<b>szövegértés</b>	<b>1582</b>	<b>1591</b>	<b>1590</b>	<b>1561/ 1573</b>

Alapszintet el nem érők aránya %-ban

**Kompetenciamérés 2019.**

		Iskolánk	Országos átlag	Hasonló típusú iskolák
<b>6.o 2019</b>	<b>matematika</b>	<b>34,3</b>	<b>37,4</b>	<b>41,5</b>
<b>8.o 2021</b>	<b>matematika</b>	<b>41,7</b>	<b>42,5</b>	<b>48,2</b>
<b>6.o 2019</b>	<b>szövegértés</b>	<b>17,1</b>	<b>22,7</b>	<b>24,5</b>
<b>8.o 2021</b>	<b>szövegértés</b>	<b>29,2</b>	<b>30,2</b>	<b>34,7</b>

**Kompetenciamérés 2021.**

		Iskolánk	Országos átlag	Hasonló típusú iskolák
6.osztály	matematika	35,4	44,5	48,9
	szövegértés	20,3	25,9	28,8
8.oszály	matematika	41,7	42,5	48,2
	szövegértés	29,2	30,2	34,7

Minimumszintet el nem érők aránya %-ban

**Kompetenciamérés 2019.**

		Iskolánk	Országos átlag	Hasonló típusú iskolák
<b>6.o 2019.</b>	<b>matematika</b>	<b>12,9</b>	<b>12,9</b>	<b>14,5</b>
<b>8.o 2021.</b>	<b>matematika</b>	<b>14,3</b>	<b>19,4</b>	<b>23,2</b>
<b>6.o 2019.</b>	<b>szövegértés</b>	<b>1,4</b>	<b>6,3</b>	<b>6,9</b>
<b>8.o 2021.</b>	<b>szövegértés</b>	<b>11,3</b>	<b>11,3</b>	<b>13,3</b>

## Kompetenciamérés 2021.

		Iskolánk	Országos átlag	Hasonló típusú iskolák
6.osztály	matematika	7,7	15,9	17,9
	szövegértés	1,2	6,2	6,8
8.osztály	matematika	14,3	19,4	23,2
	szövegértés	11,3	11,3	13,3

### A telephely eredménye az eddigi kompetenciamérésekben

Mérési terület	Évf.	Képzési forma	Átlageredmény (megbízhatósági tartomány)			
			2021	2019	2018	2017
Matematika	6.	ált. isk.	1490 (1460;1522)	😊 1499 (1467;1530)	😊 1504 (1475;1534)	😊 1482 (1443;1520)
	8.	ált. isk.	1619 (1574;1659)	😊 1607 (1575;1649)	😊 1652 (1609;1692)	😊 1578 (1533;1622)
Szövegértés	6.	ált. isk.	1523 (1478;1561)	😊 1537 (1493;1577)	😊 1511 (1469;1543)	😊 1556 (1503;1600)
	8.	ált. isk.	1582 (1539;1622)	😊 1600 (1556;1656)	😊 1632 (1580;1686)	😊 1542 (1501;1585)

- 😊 A 2021. évi eredmény az adott év eredményénél szignifikánsan magasabb
- 😊 A telephely 2021. évi eredménye nem különbözik szignifikánsan az adott év eredményétől
- 😊 A 2021. évi eredmény az adott év eredményénél szignifikánsan gyengébb